

## Raindance E

Верхний душ 300 1jet с потолочным подсоединением

Поверхности : полир. золото Артикулный номер: 26250990

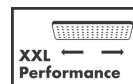


### Описание

#### Характеристики

- состоит из: верхний душ, потолочное подсоединение
- тип струи: RainAir
- размер душевого диска: 300 x 300 мм
- шарнирное соединение: регулируемый угол верхнего душа
- расход воды для струи RainAir (при 3 бар): 17 л/мин
- материал душевого диска: металл
- съемный душевой диск для очистки
- металлическое потолочное подсоединение
- длина потолочного подсоединения: 158 мм
- монтаж: потолок
- соединительная резьба G 1/2

### Технология



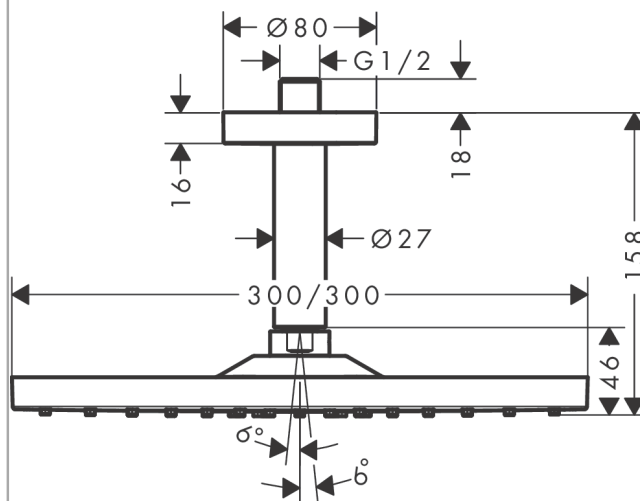
### Награды за дизайн



### Продукт



### Чертеж



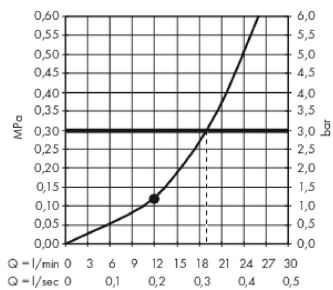
## Raindance E

Верхний душ 300 1jet с потолочным подсоединением

Поверхности : полир. золото Артикулный номер: 26250990



### График расхода воды



Расход измерен практически с помощью соответствующей арматуры (термостат/смеситель/скрытый клапан).