
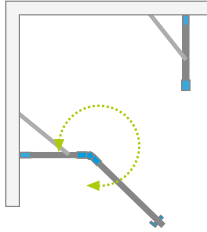


New

Nes Black PTJ*



Nes Black PTJ + shower board, душевая плита

Shower enclosure set consists of 2 parts: shower door and sidewalls Z and S. Please specify all the article numbers when placing an order. Instruction for ordering the Nes Black PTJ shower enclosure can be found on page 586 in Product catalogue 2019/2020.

В заказе надо указать 2 номера артикулов: двери кабины и боковых стенок Z и S. Подсказка по формированию заказа на асимметричную кабину PTJ находится на стр. 586 каталога продукции 2019/2020.

SYMMETRIC SHOWER ENCLOSURES / СИММЕТРИЧНЫЕ КАБИНЫ

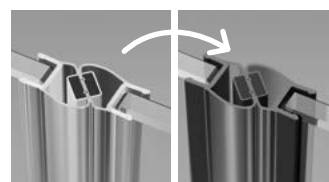
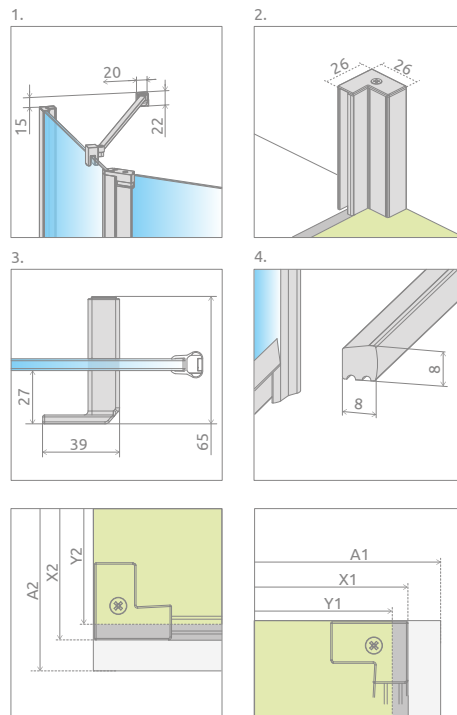
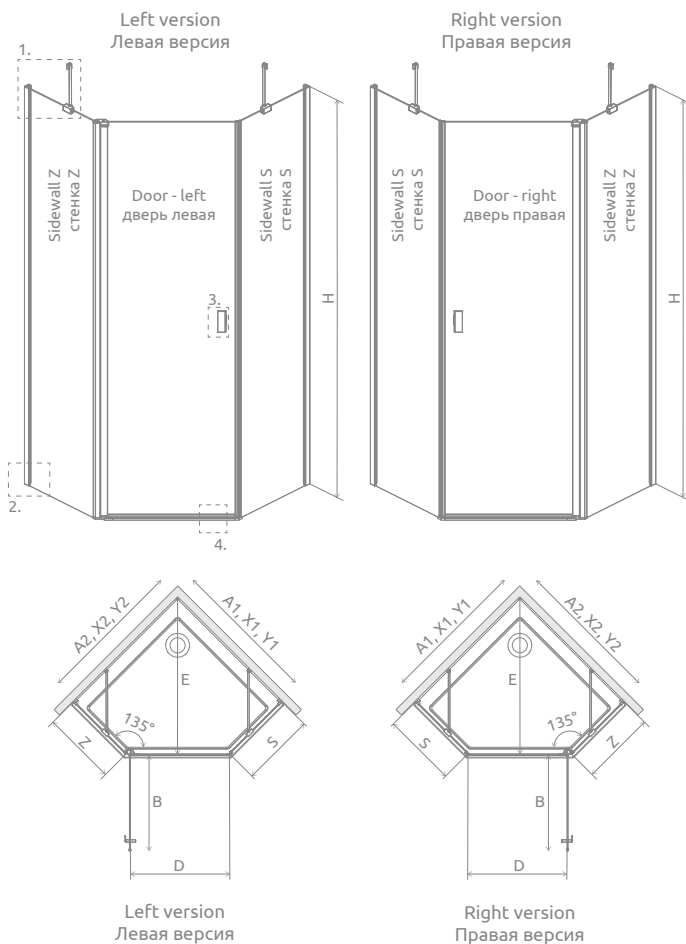
Model Модель	Tray width (A1) Ширина поддона (A1)	Dimension to the glass panel axis (Y1) Размер к оси стекла (Y1)	Height (H) Высота (H)	Element Наименование	TRANSPARENT GLASS ПРОЗРАЧНОЕ СТЕКЛО
					Art. No. № арт.
PTJ 80×80 door L	800×800	770-785×770-785	2000	PTJ door L	10052000-54-01L
				PTJ walls 80 Z×80 S	10052500-54-01
PTJ 80×80 door R	800×800	770-785×770-785	2000	PTJ door R	10052000-54-01R
				PTJ walls 80 Z×80 S	10052500-54-01
PTJ 90×90 door L	900×900	870-885×870-885	2000	PTJ door L	10052000-54-01L
				PTJ walls 90 Z×90 S	10052900-54-01
PTJ 90×90 door R	900×900	870-885×870-885	2000	PTJ door R	10052000-54-01R
				PTJ walls 90 Z×90 S	10052900-54-01
PTJ 100×100 door L	1000×1000	970-985×970-985	2000	PTJ door L	10052000-54-01L
				PTJ walls 100 Z×100 S	10052100-54-01
PTJ 100×100 door R	1000×1000	970-985×970-985	2000	PTJ door R	10052000-54-01R
				PTJ walls 100 Z×100 S	10052100-54-01

ASYMMETRIC SHOWER ENCLOSURES / АСИММЕТРИЧНЫЕ КАБИНЫ

Model Модель	Tray width (A1) Ширина поддона (A1)	Dimension to the glass panel axis (Y1) Размер к оси стекла (Y1)	Height (H) Высота (H)	Element Наименование	TRANSPARENT GLASS ПРОЗРАЧНОЕ СТЕКЛО
					Art. No. № арт.
PTJ 80×90 door L on shorter side*	800×900	770-785×870-885	2000	PTJ door L	10052000-54-01L
				PTJ walls 80 Z×90 S	10052600-54-01
PTJ 80×90 door R on shorter side*	800×900	770-785×870-885	2000	PTJ door R	10052000-54-01R
				PTJ walls 80 Z×90 S	10052600-54-01
PTJ 90×80 door L on longer side*	900×800	870-885×770-785	2000	PTJ door L	10052000-54-01L
				PTJ walls 90 Z×80 S	10052300-54-01
PTJ 90×80 door R on longer side*	900×800	870-885×770-785	2000	PTJ door R	10052000-54-01R
				PTJ walls 90 Z×80 S	10052300-54-01
PTJ 80×100 door L on shorter side	800×1000	770-785×970-985	2000	PTJ door L	10052000-54-01L
				PTJ walls 80 Z×100 S	10052400-54-01
PTJ 80×100 door R on shorter side	800×1000	770-785×970-985	2000	PTJ door R	10052000-54-01R
				PTJ walls 80 Z×100 S	10052400-54-01
PTJ 100×80 door L on longer side	1000×800	970-985×770-785	2000	PTJ door L	10052000-54-01L
				PTJ walls 100 Z×80 S	10052200-54-01
PTJ 100×80 door R on longer side	1000×800	970-985×770-785	2000	PTJ door R	10052000-54-01R
				PTJ walls 100 Z×80 S	10052200-54-01
PTJ 90×100 door L on shorter side	900×1000	870-885×970-985	2000	PTJ door L	10052000-54-01L
				PTJ walls 90 Z×100 S	10052800-54-01
PTJ 90×100 door R on shorter side	900×1000	870-885×970-985	2000	PTJ door R	10052000-54-01R
				PTJ walls 90 Z×100 S	10052800-54-01
PTJ 100×90 door L on longer side	1000×900	970-985×870-885	2000	PTJ door L	10052000-54-01L
				PTJ walls 100 Z×90 S	10052700-54-01
PTJ 100×90 door R on longer side	1000×900	970-985×870-885	2000	PTJ door R	10052000-54-01R
				PTJ walls 100 Z×90 S	10052700-54-01

* Only shower boards are available for selected models. | К данной модели рекомендуем душевые плиты.

TECHNICAL DRAWINGS | ТЕХНИЧЕСКИЕ РИСУНКИ



There is a possibility of paid replacement of transparent magnetic gaskets by gaskets in black. You should clearly state it in the order.
 Под заказ, за дополнительную цену можно заменить стандартные магнитные уплотнители на уплотнители в черном цвете. Ваш выбор укажите в заказе.

Model Модель	A1	A2	X1	X2	Y1	Y2	B	Z	S	D	E	H
PTJ 80Z×80S	800	800	775-790	775-790	770-785	770-785	577	332-347	334-349	570	772-793	2000
PTJ 80Z×90S	800	900	775-790	875-890	770-785	870-885	577	332-347	434-449	570	842-863	2000
PTJ 80Z×100S	800	1000	775-790	975-990	770-785	970-985	577	332-347	535-549	570	913-934	2000
PTJ 90Z×80S	900	800	875-890	775-790	870-885	770-785	577	432-447	334-349	570	842-863	2000
PTJ 90Z×90S	900	900	875-890	875-890	870-885	870-885	577	432-447	434-449	570	913-934	2000
PTJ 90Z×100S	900	1000	875-890	975-990	870-885	970-985	577	432-447	535-549	570	984-1005	2000
PTJ 100Z×80S	1000	800	975-990	775-790	970-985	770-785	577	532-547	334-349	570	913-934	2000
PTJ 100Z×90S	1000	900	975-990	875-890	970-985	870-885	577	532-547	434-449	570	984-1005	2000
PTJ 100Z×100S	1000	1000	975-990	975-990	970-985	970-985	577	532-547	535-549	570	1054-1075	2000

ADDITIONAL OPTIONS | ДОПОЛНИТЕЛЬНЫЕ ОПЦИИ

MADE TO MEASURE ПОД ЗАКАЗ	GLASS VARIANTS ВАРИАНТЫ ЦВЕТА СТЕКЛА	ENGRAVING ON GLASS ГРАВИРОВКА НА СТЕКЛЕ	EXTENSION PROFILES РАСШИРИТЕЛЬНЫЕ ПРОФИЛИ	TOWEL HANGER ДЕРЖАТЕЛЬ ДЛЯ ПОЛОТЕНЕЦ	MAXIMUM HEIGHT МАКСИМАЛЬНАЯ ВЫСОТА	SHOWER BOARDS ТРАПЫ И ДУШЕВЫЕ ПЛИТЫ	MAGNETIC GASKETS REPLACEMENT POSSIBILITY ВОЗМОЖНОСТЬ ЗАМЕНИТЬ МАГНИТНЫЕ УПЛОТНИТЕЛИ	ACCESSORIES АКСЕССУАРЫ

Extension profiles Расширительные профили		Art. No. № арт.
	Profile +2 cm Профиль +2 см	P01-276200054

NAVIGATION | МОДЕЛЬНЫЙ РЯД

Black KDJ I Frame	Black KDJ I Factory	Black KDJ II	Black KDJ B	Black KDD I Frame	Black KDD I Factory	Black KDD II	Black KDS II	PTJ	Black PTJ	PTD	Black PTD	Black DWJ I Frame
Black DWJ I Factory	Black DWJ II	Black DWB	Black DWD I									