


 **572**

**SERENO**

Scaldasalviette fisso componibile.  
 MISURA DEL TUBO: Ø25mm  
 MODULO AGGIUNTIVO: 100mm/200mm  
 COLLEGAMENTO ELETTRICO: scatola interruttore con tasto on/off (box)  
 RESISTENZA: cartuccia riscaldante  
 FILO CON PRESA SCHUKO: disponibile  
 AROMATERAPIA: disponibile

Fixed modular heated towel rail.  
 PIPE DIMENSION: Ø25mm  
 ADDITIONAL MODULE: 100mm/200mm  
 ELECTRIC CONNECTION: on/off switch box (box)  
 ELECTRIC ELEMENT: cartridge heater  
 WIRE AND SCHUKO PLUG: available  
 AROMATHERAPY: available

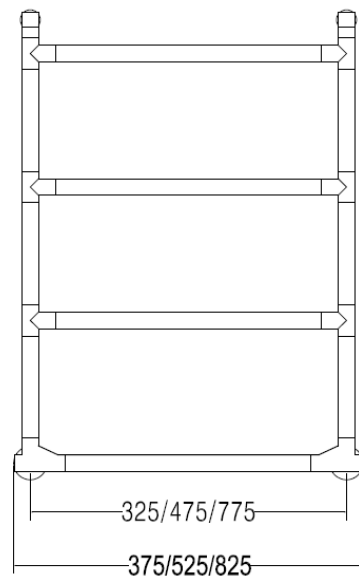
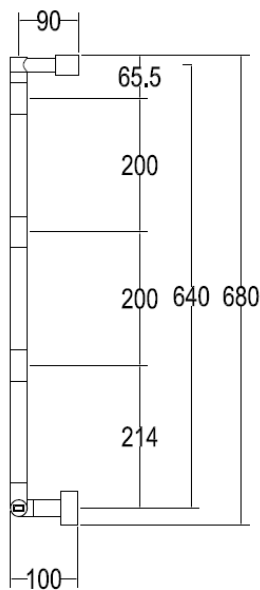
Модульный стационарный полотенцесушитель.  
 ДИАМЕТР ТРУБЫ: Ø25мм  
 ДОПОЛНИТЕЛЬНЫЙ МОДУЛЬ: 100мм/200мм  
 ЭЛЕКТРИЧЕСКОЕ ПОДКЛЮЧЕНИЕ: коробка выключателя с кнопкой вкл./выкл. (box)  
 ЭЛЕКТРИЧЕСКИЙ НАГРЕВАТЕЛЬНЫЙ ЭЛЕМЕНТ: патронный нагреватель  
 КАБЕЛЬ С ЕВРО РОЗЕТКОЙ: в наличии  
 АРОМАТЕРАПИЯ: в наличии



Ricambi disponibili a richiesta  
 Spare parts available on request  
 Запасные части под заказ



SC0522..



Trattamento galvanico (TG)  
 Galvanic treatment (TG)  
 Гальваническое покрытие (TG)

Verniciato (V)  
 Vernished (V)  
 Покраска (V)

INT. (mm)	WATT	WATT	WEIGHT
325	70	100	6.8
475	100	150	7.6
775	150	200	9.4