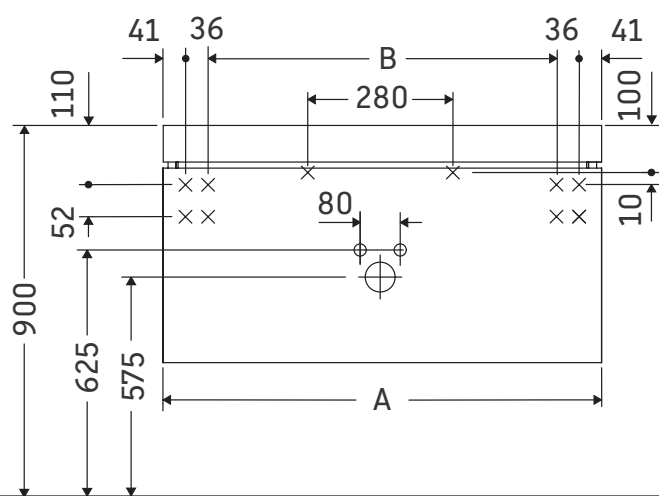


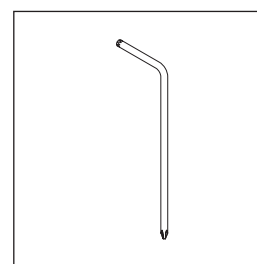
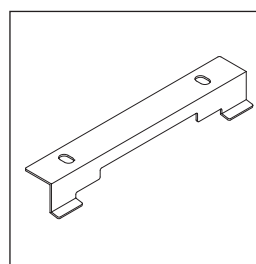
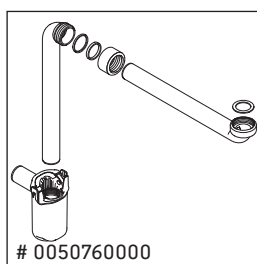
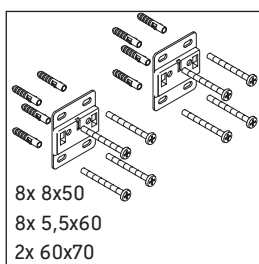
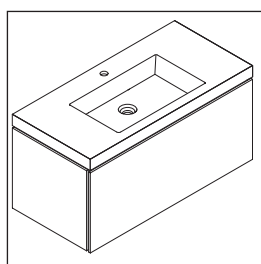
L-Cube

LC 6918

Инструкция по монтажу



| A mm | B mm |
|---------|---------|
| 1000 | 846 |



Указания по применению

Серия мебели для ванной комнаты соответствует действующим нормам и директивам на момент поставки и сконструирована для использования в ванных комнатах. Непосредственное орошение водой, например, во время мытья под душем следует избегать.

Мы оставляем за собой право на техническое усовершенствование и визуальные изменения изображенных изделий.

